

e.gov



SAKURA

ЭЛЕКТРОННАЯ ШКОЛА

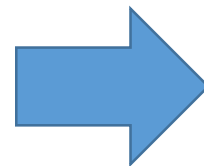


“Зачисление в 1 класс”

“Зачисление в 1 класс”

с 01.04.2021 по 01.08.2021

Для зачисления ребенка, требуется
зайти на портал:
<https://school.lsk.kostanay.gov.kz/ru>



«Подать заявление на
зачисление»

The screenshot shows the top navigation bar with 'Полезная информация', 'Эталонное время сервера: 2021.03.02 15:30', location 'г. Лисаковск', and language options 'Қазақша' and 'Русский'. Below is the 'SAKURA' logo and navigation links: 'Главная', 'Реестр школ', 'Подать заявление на зачисление', and 'Личный кабинет'. The main banner features cherry blossoms and the text 'Цифровые технологии к вашим услугам В Лисаковск'. At the bottom, there are two buttons: 'Подать заявление на зачисление' and 'Выбрать школу из реестра'.

Для получения данной услуги необходимо обязательное наличие **ЭЦП** родителя (или законного представителя), электронные копии документов и номер мобильного телефона для входа в Личный кабинет.

“Зачисление в 1 класс”

ЗАЧИСЛЕНИЕ РЕБЕНКА В ШКОЛУ

[Посмотреть](#)

Когда возможен перевод между общеобразовательными учебными заведениями?

Перевод между общеобразовательными учебными заведениями доступен круглогодично

Как производится перевод между общеобразовательными учебными заведениями?

Перевод с одной организации среднего образования в другую, реализующей образовательные программы начального, основного среднего, среднего образования производится приказом руководителя организации образования на основании подтверждающих документов. Выбывающий из организации образования предоставляет талон о прибытии в другую организацию образования, в



ПЕРЕЧЕНЬ ТРЕБУЕМЫХ ДОКУМЕНТОВ

Для подачи электронного заявления через настоящий интернет-портал необходимы:

- 1 скан-копия свидетельства о рождении ребенка (если он был рожден за пределами Республики Казахстан);
- 2 скан-копия справки о состоянии здоровья ребенка (форма № 063/у);
- 3 скан-копия паспорта здоровья ребенка (форма 026/у-3);
- 4 цифровая фотография ребенка;
- 5 заключение педагого-медико-психологической комиссии (при наличии);
- 6 ЭЦП (электронная цифровая подпись).



ПРОЦЕДУРА ПОДАЧИ ЗАЯВЛЕНИЯ

Для подачи заявления необходимо ознакомиться с правилами подачи заявления на зачисление в организацию образования, правилами работы интернет-портала и Личного кабинета.

Дать согласие на сбор и обработку персональных данных, на использование сведений и на использование своих контактных данных для получения сведений, оповещений и уведомлений в процессе подачи заявления на зачисление в школу.

“Зачисление в 1 класс”

Подача заявления на зачисление в 1-ый класс

КАК ПОДАТЬ ЗАЯВЛЕНИЕ?

[Посмотреть](#)

ЗАЧИСЛЕНИЕ РЕБЕНКА В ШКОЛУ

[Посмотреть](#)

Кем, как и в какой срок ребенок зачисляется в школу?

В течение 10 календарных дней школой, в которую родитель приходит с оригиналами документов для зачисления своего ребенка

Может ли ребенок, который по адресу проживания не относится к определенной школе быть зачислен в нее? Если да, то как? Если нет, то почему?

Да, в любую школу, в которой имеются в наличии квотные места. Наличие/отсутствие квот в школах можно узнать на портале либо обратившись в соответствующую школу



ПАСПОРТ ГОСУДАРСТВЕННОЙ УСЛУГИ



ПЕРЕЧЕНЬ ТРЕБУЕМЫХ ДОКУМЕНТОВ



ПРОЦЕДУРА ПОДАЧИ ЗАЯВЛЕНИЯ

- Я подтверждаю факт ознакомления с правилами подачи заявления на зачисление в школу, понимаю правила зачисления в образовательную организацию, и согласен с ними
- Я даю согласие на сбор и обработку персональных данных, на использование сведений, составляющих охраняемую законом тайну, содержащихся в информационных системах, согласно действующего законодательства
- Я даю согласие на использование своих контактных данных для получения сведений, оповещений и уведомлений в процессе подачи заявления на зачисление в школу
- Я подтверждаю, что ознакомлен с правилами работы [интернет-портала](#), [Личного кабинета](#) и обязуюсь их выполнять и не нарушать

Подать заявление на прием


Отмена

“Зачисление в 1 класс”

Шаг 1

ПРОВЕРКА ЭЦП

УКАЖИТЕ ПУТЬ К ОТКРЫТОМУ КЛЮЧУ ЭЦП

 Если для подачи заявления вы используете мобильное устройство, сначала скопируйте ЭЦП на телефон (с помощью whatsapp, email, USB, iCloud, Google Диск, Яндекс.Диск и т.п.) и укажите путь к нему

УКАЖИТЕ ПАРОЛЬ ОТКРЫТОГО КЛЮЧА ЭЦП

Открытый ключ ЭЦП успешно выбран



Чтобы перейти на следующий шаг, необходимо дать согласие на использование ЭЦП для подписания заявления и нажать **Далее**

Я подтверждаю ознакомление с информацией и даю согласие на использование ЭЦП для подписания заявления

Назад

Далее

“Зачисление в 1 класс”

Заполнение контактных данных родителя

Шаг 2

КОНТАКТНЫЕ ДАННЫЕ РОДИТЕЛЯ

ОСНОВНОЙ НОМЕР МОБИЛЬНОГО ТЕЛЕФОНА

Введите номер телефона

Получить код подтверждения
через SMS

Введите код подтверждения

ДОПОЛНИТЕЛЬНЫЙ НОМЕР ТЕЛЕФОНА

Не обязательно к заполнению

Дополнительный номер телефона

Получить код подтверждения
через SMS

Введите код подтверждения


АДРЕС ЭЛЕКТРОННОЙ ПОЧТЫ

Не обязательно к заполнению

Адрес электронной почты (email)

Получить код подтверждения
через Email

Введите код подтверждения

 Нажмите на кнопку “Далее” только после того, как введете код подтверждения

Назад

Далее

“Зачисление в 1 класс”

Шаг 3

В поле **ИИН** ребенка необходимо ввести **ИИН** ребенка и нажать кнопку «Проверить ИИН».

Фамилия, Имя, Отчество, дата рождения, пол, номер свидетельства о рождении и поле адрес проживания заполняются автоматически.

После необходимо приложить фотографию и медицинские документы и перейти на следующий шаг.

Прилагаемые документы не должны превышать 1 МБ.

The screenshot displays a web form for enrolling a child in 1st grade. It is divided into two main sections: 'ФОТОГРАФИЯ' (PHOTO) and 'МЕДИЦИНСКИЕ ДОКУМЕНТЫ' (MEDICAL DOCUMENTS).

ФОТОГРАФИЯ: This section includes a placeholder for a photo, a green 'Загрузить фото' (Upload photo) button, and a blue 'Удалить фото' (Delete photo) button. A note below the buttons states 'Фото весами не более 1 МБ' (Photo size no more than 1 MB). To the right, under 'ТРЕБОВАНИЯ К ФОТОГРАФИИ' (REQUIREMENTS FOR PHOTO), it specifies that the photo should be of good quality, on a neutral background, and of a happy child in school attire. An example photo of a young boy is shown under 'ПРИМЕР ФОТОГРАФИИ' (EXAMPLE PHOTO).

МЕДИЦИНСКИЕ ДОКУМЕНТЫ: This section lists several document types, each with a text input field, a green 'Загрузить фото' button, and a blue 'Удалить фото' button:

- Справка о состоянии здоровья, форма 063-У (Health certificate, form 063-U)
- Раздел с общими сведениями о ребенке (General information section)
- Раздел с информацией об иммунопрофилактических мероприятиях (прививочная карта) (Information section on immunoprophylaxis (vaccination card))
- Раздел со сведениями о плановых профилактических осмотрах (с 5 до 7 лет) (Information section on scheduled preventive examinations (from 5 to 7 years))
- Заключение ПМПК (PMPC conclusion)

At the bottom of the form, there are two navigation buttons: 'Назад' (Back) and 'Далее' (Next).

“Зачисление в 1 класс”

Шаг 4

Выбор школы по квоте, без привязки к месту жительства

ВЫБОР ШКОЛЫ

В данном разделе вы можете выбрать школу, которая обслуживает микроучасток по адресу вашего проживания или школу по квоте - без привязки к месту жительства

ТАЙМЕР ОБРАТНОГО ОТСЧЕТА
ДЛЯ ПОДАЧИ ЗАЯВЛЕНИЯ:

18 : 32

Выберите место проживания, для определения школы по микроучастку

АТЫРАУСКАЯ ОБЛАСТЬ, ИНДЕРСКИЙ РАЙОН, пос.ИНДЕРБОРСКИЙ, УЛИЦА АЛГАБАС, дом 18 ▼

Выберите язык обучения

Казахский ▼

Поиск школы

НАЗВАНИЕ ШКОЛЫ

Введите название школы

Найти школу

ВИД ШКОЛЫ

Общеобразовательная

Универсальная



ВЫБРАТЬ

ШКОЛА ПО МЕСТУ ЖИТЕЛЬСТВА:

КГУ «Средняя казахская школа Коктем»

Язык:

Казахский

Вид школы:

Общеобразовательная

Набор:

Открыт

Адрес:

Атырауская область,Индерский район, с. Индербор, улица Ондасынова, дом 2

“Зачисление в 1 класс”

Подача заявления на зачисление в 1-ый класс

Шаг 5



ШАГ 1

Контактные данные
родителя



ШАГ 2

Сведения о родителе и
ребенке



ШАГ 3

Информирование



ШАГ 4

Выбор школы



ШАГ 5

Согласие на получение
уведомлений



ШАГ 6

Проверка введенных
данных

СОГЛАСИЕ НА ПОЛУЧЕНИЕ УВЕДОМЛЕНИЙ



На данном шаге вам необходимо выбрать способ получения уведомлений и дать согласие на сбор и обработку персональных данных

ТАЙМЕР ОБРАТНОГО ОТСЧЕТА
ДЛЯ ПОДАЧИ ЗАЯВЛЕНИЯ:

15 : 40

Тип уведомления

Выберите тип уведомления

Язык уведомлений

Выберите язык

Назад

Далее

Согласие на получение уведомлений. Выбор тип уведомления и язык уведомления

“Зачисление в 1 класс”

Шаг 7

После отправки заявления система выдаст сообщение об отправке заявления на регистрацию и отобразит номер заявления.

ВАШЕ ЗАЯВЛЕНИЕ УСПЕШНО ОТПРАВЛЕНО НА РЕГИСТРАЦИЮ!

ЗАЯВЛЕНИЕ **#31** БУДЕТ ОБРАБОТАНО В ТЕЧЕНИЕ РАБОЧИХ ДНЕЙ



08.10.2020 10:50:38

[Вернуться на главную](#)

“Зачисление в 1 класс”

Для оперативного решения
возникающих вопросов по
зачислению детей в 1 класс
можно позвонить по телефону:

3-21-08 или в организации
образования:

1. КГУ «Общеобразовательная школа №1» – 2-13-20
2. КГУ «Школа-гимназия» – 3-42-04
3. КГУ «Общеобразовательная школа №3» – 3-29-60
4. КГУ «Общеобразовательная школа №4» – 3-35-20
5. КГУ «Школа-лицей» – 3-41-33
6. КГУ «Общеобразовательная школа №6» – 4-18-13
7. КГУ «Октябрьская общеобразовательная школа» – 5-13-41

